






# Maxi vs UC

Mai 2009

	Visiteurs uniques (000)	Couverture (%)	Pages vues (000)	Pages par personne	Total minutes (000)	Temps par personne (min)
	1 926	5.4	15 759	8	9 669	5:01
	1 845	5.2	22 839	12	12 254	6:38
	690	1.9	5 520	8	2 288	3:18
	197	0.6	3 309	17	898	4:33

# Tableau de Bord



XiTi

nielsen

	XiTi		nielsen	
	Avril 09	Mai 09	Avril 09	Mai 09
Pages vues par visite	6,5	6,1	12	17
Durée moyenne des visites (min)	3:44	3:16	3:34	4:33
Total minutes (000)			661	898
Taux d'entrées en %	79,80	77,90		
Visites	49 976	48 740		
Pages vues	323 203	299 185	2 176 000	3 309 000
Visiteurs Uniques	47 982	46 817	185 000	197 000
Couverture en %			0,5	0,6