

Girls.fr vs UC

Mai 2009








	Visiteurs uniques (000)	Couverture (%)	Pages vues (000)	Pages par personne	Total minutes (000)	Temps par personne (min)
	690	1.9	5 520	8	2 288	3:18
	526	1.5	9 155	17	2 494	4:44
	311	0.9	7 668	25	1 643	5:17
	294	0.8	1 749	6	663	2:15
	221	0.6	4 272	19	1 280	5:47
				NC		

Tableau de Bord

Girls.fr

XiTi

nielsen

	Avril 09	Mai 09	Avril 09	Mai 09
Pages vues par visite	9,5	8,9	18	19
Durée moyenne des visites (min)	11:08	10:37	5:23	5:47
Total minutes (000)			1 245	1 280
Taux d'entrées en %	76,8	74,7		
Visites	285 566	322 593		
Pages vues	2 704 188	2 859 494	4 053 000	4 272 000
Visiteurs Uniques	247 573	282 597	231 000	221 000
Couverture en %			0,7	0,6