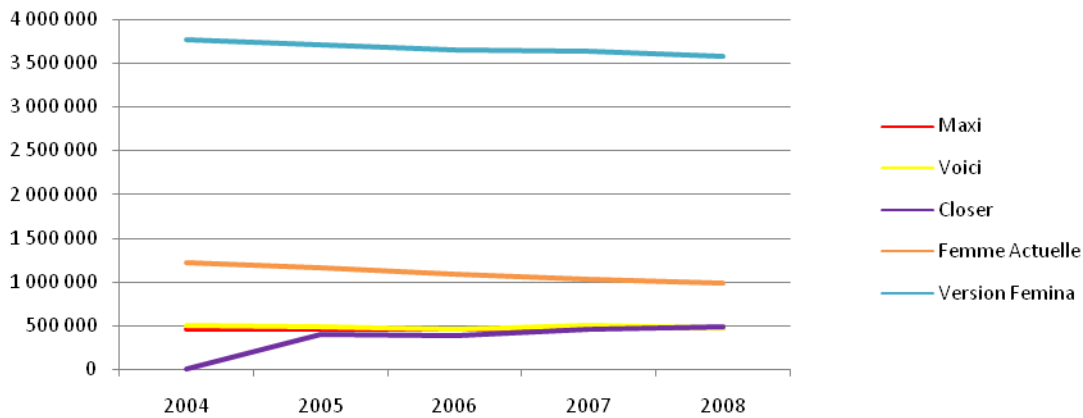


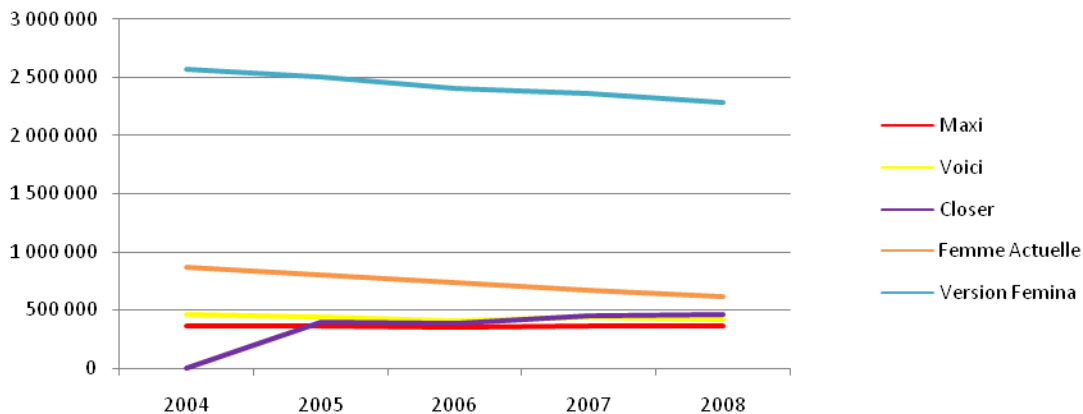
Évolution des chiffres OJD

Les Hebdos Féminins Grand Public

Diffusion France Payée	2004	2005	2006	2007	2008
Maxi	454 454	459 685	454 861	464 028	469 552
Voici	498 859	483 432	454 390	492 169	472 821
Closer		399 589	391 863	469 207	493 827
Femme Actuelle	1 225 404	1 163 444	1 094 917	1 026 867	983 657
Version Femina	3 773 869	3 718 249	3 657 690	3 639 061	3 577 909



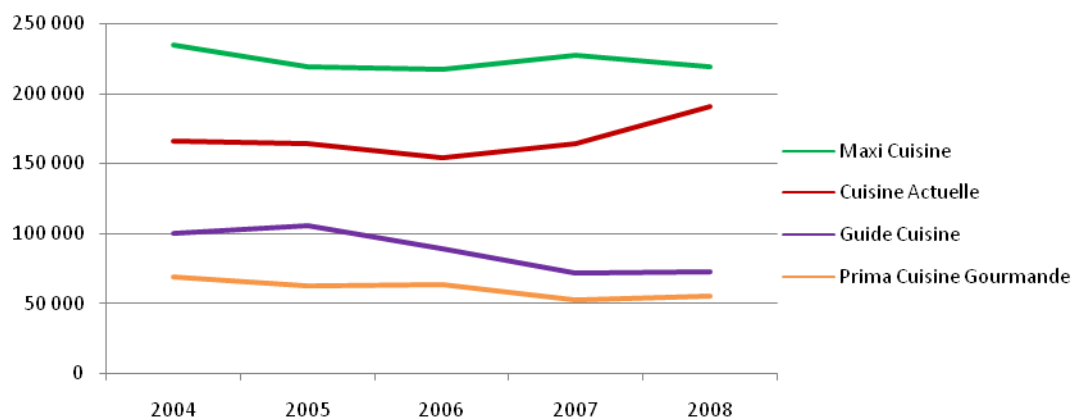
Ventes au numéro	2004	2005	2006	2007	2008
Maxi	361 599	366 123	356 158	362 481	366 452
Voici	465 330	442 641	409 124	443 284	421 155
Closer		398 698	386 784	455 401	461 168
Femme Actuelle	865 768	803 949	734 412	667 573	614 450
Version Femina	2 565 832	2 495 760	2 405 198	2 363 703	2 284 769



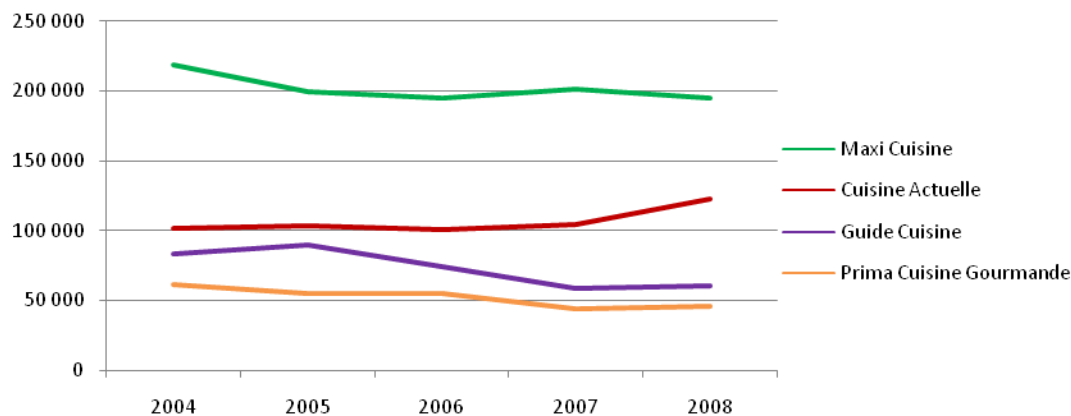
Évolution des chiffres OJD

Les magazines « Cuisine »

Diffusion France Payée	2004	2005	2006	2007	2008
Maxi Cuisine	234 345	218 907	217 105	226 716	218 995
Cuisine Actuelle	165 984	163 818	153 852	164 508	190 925
Guide Cuisine	100 221	105 254	89 105	71 817	73 093
Prima Cuisine Gourmande	68 549	62 646	63 020	52 545	54 793



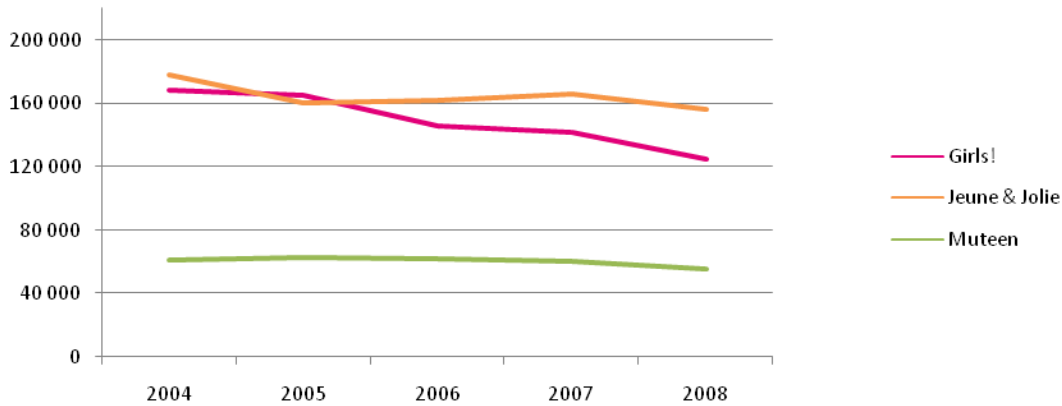
Ventes au numéro	2004	2005	2006	2007	2008
Maxi Cuisine	219 143	199 693	195 074	201 925	194 993
Cuisine Actuelle	102 040	103 803	100 985	104 274	122 407
Guide Cuisine	83 822	89 812	74 693	58 841	60 969
Prima Cuisine Gourmande	61 302	55 170	54 587	43 897	45 639



Évolution des chiffres OJD

Les Mensuels Féminins 15/24 ans

Diffusion France Payée	2004	2005	2006	2007	2008
Girls!	168 291	165 205	145 340	141 456	124 470
Jeune & Jolie	177 741	160 342	161 448	165 630	156 043
Muteen	60 736	62 588	61 511	60 649	55 836



Ventes au numéro	2004	2005	2006	2007	2008
Girls!	174 261	166 130	129 385	124 808	106 599
Jeune & Jolie	180 565	154 268	128 169	128 327	114 401
Muteen	50 407	44 979	38 986	37 517	33 314

